

---

## Jaké je dnes počasí

---

PL pro frontální i samostatnou práci žáků 2. a 3. ročníku v hodinách informatiky. Lze jej ale také použít v rámci oblasti Člověk a jeho svět.

Žáci získávají informace z různých zdrojů – vlastní zkušenost, noviny, web, zvuky, hry – a jednoduše je zpracovávají prostřednictvím otázek a úkolů v pracovním listu.

Další dílčí cíle v hodinách informatiky:

- žák
  - se orientuje na školním webu
  - otevře doporučený odkaz
  - ovládá doporučenou aplikaci
  - zavře odkaz

**Podklady pro práci s tímto materiálem** jsou žákům dostupné z <http://www.zsstraz.cz/index.php?a=922>

### **Použité odkazy:**

**Hra na úvod:** <http://www.tvokids.com/games/sticksandseasons>

**Ukázky na poslouchání** vytvořené v online aplikaci NaturSound dostupné na <http://naturesoundsfor.me/>

- 1 - <http://naturesoundsfor.me/pocasi1>
- 2 - <http://naturesoundsfor.me/pocasi2>
- 3 - <http://naturesoundsfor.me/pocasi3>
- 4 - <http://naturesoundsfor.me/pocasi4>
- 5 - <http://www.youtube.com/watch?v=0QixX6Drbqo>

### **Léto nebo zima:**

[cit. 2013-01-08]. Dostupný pod licencí Creative Commons na WWW, autor Michal Kalaš:  
<[http://wiki.rvp.cz/@api/deki/files/22239/=deti\\_u\\_reky.jpg](http://wiki.rvp.cz/@api/deki/files/22239/=deti_u_reky.jpg)>

[cit. 2013-01-08]. Dostupný pod licencí Creative Commons na WWW, autor Michal Kalaš:  
<[http://wiki.rvp.cz/@api/deki/files/22269/=opalujici\\_se\\_divka.jpg](http://wiki.rvp.cz/@api/deki/files/22269/=opalujici_se_divka.jpg)>

**Hra na závěr hodiny:** <http://www.crickweb.co.uk/Early-Years.html> (pátá hra na stránce)

Autorem materiálu a všech jeho částí, není-li uvedeno jinak, je Hana Pilařová  
Materiál byl vytvořen v rámci projektu Základní školy Stráž, okres Tachov, příspěvkové organizac , registrovaným pod názvem „Škola na míru našim dětem“ a číslem CZ.1.07/1.4.00/21.2210



evropský  
sociální  
fond v ČR



EVROPSKÁ UNIE




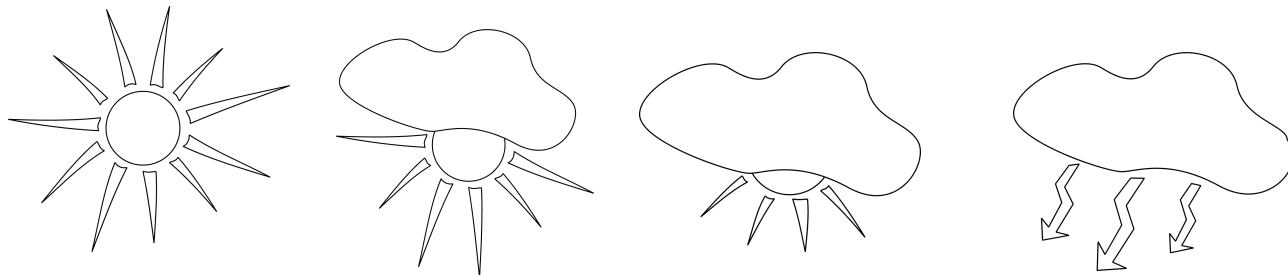
MINISTERSTVO ŠKOLSTVÍ,  
MLÁDEŽE A TĚLOVÝCHOVY



OP Vzdělávání  
pro konkurenceschopnost

INVESTICE DO ROZVOJE VZDĚLÁVÁNÍ

Jaké je dnes počasí

**Hra na úvod:** [Co je typické pro jaro, léto, podzim a zimu?](#) - podívej se, klikvej a pamatuj si.**Napiš pod obrázek, co hlásí předpověď počasí. (Co který symbol znamená?)****Hra na poslouchání počasí. Napiš k číslu ukázky, jaké počasí zrovna je:****Ukázka č. 1** \_\_\_\_\_**Ukázka č. 2** \_\_\_\_\_**Ukázka č. 3** \_\_\_\_\_**Ukázka č. 4** \_\_\_\_\_**Ukázka č. 5** \_\_\_\_\_

Autorem materiálu a všech jeho částí, není-li uvedeno jinak, je Hana Pilařová  
Materiál byl vytvořen v rámci projektu Základní školy Stráž, okres Tachov, příspěvkové organizac , registrovaným pod názvem „Škola na míru našim dětem“  
a číslem CZ.1.07/1.4.00/21.2210

evropský  
sociální  
fond v ČR

EVROPSKÁ UNIE

MINISTERSTVO ŠKOLSTVÍ,  
MLÁDEŽE A TĚLOVÝCHOVYOP Vzdělávání  
pro konkurenceschopnost

INVESTICE DO ROZVOJE VZDĚLÁVÁNÍ


Jaké je dnes počasí

**Pamatuješ si hru ze začátku hodiny? Dopiš, co se v přírodě děje ...****Na jaře****V létě****Na podzim****V zimě****Léto nebo zima?****Dopiš k obrázkům, pro které roční období jsou typické následující činnosti**

Pouštění lodiček



Opalování

**Dokreslíš, co můžeš dělat ve zbývajících dvou ročních obdobích?****Hra na závěr hodiny: [Najdi mimozemšťanovi správné oblečení.](#) (pátá hra na stránce)**

Autorem materiálu a všech jeho částí, není-li uvedeno jinak, je Hana Pilařová  
Materiál byl vytvořen v rámci projektu Základní školy Stráž, okres Tachov, příspěvkové organizac , registrovaným pod názvem „Škola na míru našim dětem“  
a číslem CZ.1.07/1.4.00/21.2210

evropský  
sociální  
fond v ČR

EVROPSKÁ UNIE

MINISTERSTVO ŠKOLSTVÍ,  
MLÁDEŽE A TĚLOVÝCHOVYOP Vzdělávání  
pro konkurenceschopnost

INVESTICE DO ROZVOJE VZDĚLÁVÁNÍ